



**República de Panamá
Superintendencia del Mercado de Valores**

Acuerdo No.18-2000 de 11 de octubre de 2000, modificado por el Acuerdo No.8-2018 de 19 de diciembre de 2018

**Anexo No.1
Formulario IN-T
Informe de Actualización Trimestral**

Presentado según el Texto Único del Decreto Ley 1 de 8 de julio de 1999 y el Acuerdo No.18-2000 de 11 de octubre de 2000, modificado por el Acuerdo No.8-2018 de 19 de diciembre de 2018.

Instrucciones generales a los Formularios IN-A e IN-T:

A. Aplicabilidad:

Estos formularios deben ser utilizados por todos los emisores de valores registrados ante la SMV, de conformidad con lo que dispone el Acuerdo No.18-2000, modificado por el Acuerdo No.8-2018 de 19 de diciembre de 2018 (con independencia de si el registro es por oferta pública o los otros registros obligatorios). Los Informes de Actualización serán exigibles a partir del 1 de enero de año 2001. En tal virtud, los emisores con cierres fiscales a diciembre, deberán presentar sus Informe Anual conforme las reglas que se prescriben en el referido Acuerdo. De igual forma, todos los informes interinos de emisores con cierres fiscales especiales (marzo, junio, noviembre y otros), que se deban recibir desde el 1 de enero de 2001 en adelante, tendrán que presentarse según dispone el Acuerdo No.18-2000, modificado por el Acuerdo No.8-2018 de 19 de diciembre de 2018.

B. Responsabilidad por la información:

Los informes que se presenten a la SMV no podrán contener información ni declaraciones falsas sobre hechos de importancia, ni podrán omitir información sobre hechos de importancia que deben ser divulgados en virtud del Texto Único del Decreto Ley 1 de 8 de julio de 1999 y sus reglamentos o que deban ser divulgados para que las declaraciones hechas en dichas solicitudes e informes no sean tendenciosas o engañosas a la luz de las circunstancias en las que fueron hechas (Artículo 118: Estándar de divulgación de información. Texto Único del Decreto Ley 1 de 8 de julio de 1999).

Queda prohibido a toda persona hacer, o hacer que se hagan, en una solicitud de registro o en cualquier otro documento presentado a la SMV en virtud del Texto Único del Decreto Ley 1 de 8 de julio de 1999 y sus reglamentos, declaraciones que dicha persona sepa, o tenga motivos razonables para creer, que en el momento en que fueron hechas, y a la luz de las circunstancias en que fueron hechas, eran falsas o engañosas en algún aspecto de importancia (Artículo 251: Registros, informes y demás documentos presentados a la SMV. Texto Único del Decreto Ley 1 de 8 de julio de 1999).

La persona que viole cualquier disposición contenida en el Texto Único del Decreto Ley 1 de 8 de julio de 1999 o sus reglamentos, será responsable civilmente por los daños y los perjuicios que dicha violación ocasione. (Artículo 256: Responsabilidad Civil. Texto Único del Decreto Ley 1 de 8 de julio de 1999). La SMV podrá imponer multas administrativas o cualquier persona que viole el Texto Único del Decreto Ley 1 de 8 de julio de 1999 o sus reglamentos, de hasta Un Millón de Balboas (B/1,000,000.00) a cualquier persona que viole el Texto Único del Decreto Ley 1 de 8 de julio de 1999 o sus reglamentos, por la realización de cualesquiera de las actividades prohibidas establecidas en el Título XI del Texto Único del Decreto Ley 1 de 8 de julio de 1999, o hasta de Trescientos Mil Balboas (B/.300,000,000.00) por violaciones a las demás disposiciones del Texto Único del Decreto Ley 1 de 8 de julio de 1999.

C. Preparación de los Informes de Actualización:


Este no es un formulario para llenar espacios en blanco. Es únicamente una guía del orden en que debe presentarse la información. El formulario podrá ser igualmente descargado desde la página web de la SMV (www.supervalores.gob.pa), bajo el botón de "Formularios" y en la sección Dirección de Emisores <http://www.supervalores.gob.pa/seri/308-formularios/141-direccion-nacional-de-registro-de-valores>

Si alguna información requerida no le es aplicable al emisor, por sus características, la naturaleza de su negocio o por cualquier otra razón, deberá consignarse expresamente tal circunstancia y las razones por las cuales no le aplica. En dos secciones de este Acuerdo se hace expresa referencia a Texto Único del Acuerdo No.2-10 de 16 de abril de 2010, sobre Registro de Valores. Es responsabilidad del emisor revisar dichas referencias.

El Informe de Actualización deberá remitirse en formato *PDF a través del Sistema Electrónico para la Remisión de Información (SERI) en un solo documento.

Una copia completa del Informe de Actualización deberá ser presentada a la Bolsa de Valores en que se encuentre listados los valores del emisor.

La información financiera deberá ser preparada de conformidad con lo establecido por los Acuerdos No.2-2000 de 28 de febrero de 2000 y No.8-2000 de 22 de mayo de 2000. Cuando durante los periodos contables que se reportan se hubiesen suscitado cambios en las políticas de contabilidad, adquisiciones o alguna forma de combinación mercantil que afecten la comparabilidad de las cifras presentadas, el emisor deberá hacer clara referencia a tales cambios y sus impactos en las cifras.



Trimestre Terminado al **30 Sept.22**

Nombre del Emisor: **INMOBILIARIA JERD, S.A.**

Valores que ha registrado: **PROGRAMA ROTATIVO DE BONOS CORPORATIVOS**

Números de Teléfono y Fax del Emisor: **265444 - 6070-9050**

Domicilio /Dirección física del Emisor: **El Paical, Edificio Hergam,**

Nombre de la persona de contacto del Emisor: **Rodolfo Ernesto Piad Herbruger**

Dirección de correo electrónico de la persona de contacto del Emisor:
rodopiad@masmedan.com

I Parte:

De conformidad con el Artículo 3 del Acuerdo No.18-00 de 11 de octubre de 2000, modificado por el Acuerdo No. 8-2018 de 19 de diciembre de 2018, haga un resumen de los aspectos de importancia del trimestre, según lo establecido en la sección de **Análisis de los Resultados Financieros y Operativos** a que se refiere la Sección VIII. del Artículo 7 del Texto Único del Acuerdo No.2-2010 de 16 de abril de 2010. Adicionalmente el emisor deberá reportar cualquier hecho o cambios de importancia que hayan ocurrido durante el período que se reporta (a manera de ejemplo, pero no exclusivamente: cambios en el personal ejecutivo, gerencial, asesor o de auditoría; modificaciones al Pacto Social o los estatutos; cambios en la estructura organizativa, accionistas controlantes; apertura de nuevos establecimientos, etc.)

ANÁLISIS DE RESULTADOS FINANCIEROS Y OPERATIVOS


A) LIQUIDEZ: Al 30 de septiembre del 2,022 se ha experimentado una disminución en los depósitos en banco, pasando de \$ 55,393 en DIC 21 a \$ 14,056 en septiembre 22. El ratio activos corrientes/Total de activos cayó a 2.97%. Podemos observar que el incremento se dio en otros activos, compra de una Propiedad.

La relación de activos corrientes/pasivos corrientes, se ubicó en 3.44 veces en Sept 22. Esto indica que la Empresa mantiene un buen margen de liquidez y el Capital de Trabajo está en \$ 226,312.00.

Los ingresos por alquileres, por servicios administrativos y por intereses aseguran un saludable buen "cash-in" mensual, lo que permitirá a la **Inmobiliaria Jerd, S.A.** ir fortaleciendo cada vez más su posición financiera y, además asegurar el repago de su deuda, tener fondos suficientes para financiar su expansión.

B) RECURSOS DE CAPITAL:

El Patrimonio del Emisor al 30 de Septiembre de 2,022 fue US\$540,553 lo que hace que la palanca financiera de la empresa sea de 19.80/1. Cabe destacar, que la inmensa mayoría de ese pasivo es a largo plazo, lo que nos permite tener un flujo de caja más holgado. Importante destacar que a medida que pasen los años, las propiedades de la Inmobiliaria deben tender a incrementarse, lo que permitirá la subida del rubro de superávit por revaluación y disminuir más la palanca financiera. Las utilidades acumuladas están en \$111,094.00, mejor que el año pasado.



C) RESULTADO DE LAS OPERACIONES:

El rubro de ingresos por alquiler fue de US\$ 327,216 al 30 de Septiembre de 2,022, lo que representa un 82 % de los ingresos totales. El ratio Utilidad Operativa/ Gastos Financieros es de 2.77 veces y el de Utilidad neta/ Capital pagado es 20.5%.

Los gastos generales del Emisor al 30 de septiembre de 2,022 sumaron \$ 179,685, Cabe destacar que cerca del 0.40 % de estos gastos no son recurrentes, si no gastos del primer año por la emisión de bonos. Los gastos financieros son \$ 53,451. Se estima que para el periodo fiscal completo La utilidad neta alcance los \$222 mil al 31 de diciembre 2022, siempre y cuando no exista un gasto extraordinario. Lo que significa que el ROE al final del año sería a 20.56%.

Utilidad Beta de \$222 mil entre total capital de \$580 mil esto sería 20%. El entorno sobre total de activo utilidad neta esperada de todo el año \$222 mil entre total de activos \$ 10,702,640 sería de 2.07%.

D) ANÁLISIS DE PERSPECTIVAS:

No observamos nada que pueda cambiar la posición financiera de la Inmobiliaria Jerd. No pensamos que las consecuencias a la economía por la guerra Rusia- Ucrania traigan afectación severa a la economía panameña, provocando el cierre de empresas y, por ende, que se desalquilen varios de nuestros locales, hiriendo severamente nuestro flujo de caja.

II Parte:

Estados Financieros interinos del emisor correspondientes al Trimestre para el cual está reportando.

III Parte:

Cuando aplique, Estados Financieros interinos correspondientes al Trimestre para el cual está reportado el emisor, de las personas que han servido de garantes o fiadores de los valores registrados en la Superintendencia. En caso de que el garante o fiadores de los valores registrados no consolide con el emisor, este deberá presentar sus Estados Financieros Interinos. **NO APLICA**

IV Parte:

Cuando aplique, Certificación del fiduciario en la cual consten los bienes que constituyen el patrimonio fideicomitido, en el caso de los valores registrados en la Superintendencia que se encuentren garantizados por el fideicomiso. **NO APLICA**

V Parte:
Divulgación



De conformidad con los Artículos 2 y 6 del Acuerdo No.18-2000 de 11 de octubre de 2000, modificado por el Acuerdo No.8-2018 de 19 de diciembre de 2018, el emisor deberá divulgar el Informe de Actualización Trimestral entre los inversionistas y al público en general, dentro de los dos (2) meses siguientes al cierre del trimestre correspondiente, por alguno de los medios que allí se indican.

1. **Identifique el medio de divulgación por el cual ha divulgado o divulgará el Informe de Actualización Trimestral y el nombre del medio:**

- 1.1 Diario de circulación nacional:
- 1.2 Periódico o revista especializada de circulación nacional:
- 1.3 Portal o Página de Internet Colectivas (web sites), del emisor, siempre que sea de acceso público: WWW.SUPERVALORES.GOB.PA
- 1.4 El envió, por el emisor o su representante, de una copia del informe respectivo a los accionistas e inversionistas registrados, así como a cualquier interesado que lo solicitare.
- 1.5 El envío de los Informes o reportes periódicos que ha haga el emisor (v.gr., Informe Semestral, Memoria o Informe Anual a Accionistas u otros Informes periódicos), siempre que: a) incluya toda la información requerida para el Informe de Actualización de que se trate; b) sea distribuido también a los inversionistas que no siendo accionistas sean tenedores de valores registrados del emisor, y c) cualquier interesado pueda solicitar copia del mismo.

2. **Fecha de divulgación:**

- 2.1 Si ya fue divulgado por alguno de los medios antes señalados, indique la fecha:
24 Noviembre 22
- 2.2 Si aún no ha sido divulgado, indique la fecha probable en que será divulgado:

Firma (s)

Rodolfo Ernesto Piad Herbruger
REPRESENTANTE LEGAL

El Informe de Actualización Trimestral deberá ser firmado por la o las personas que, individual o conjuntamente, ejerza (n) la representación legal del emisor, según su Pacto Social. El nombre de cada persona que suscribe deberá estar escrito debajo de su firma.



CENTRAL FIDUCIARIA

19 de octubre de 2022

Señor

Rodolfo Piad

Inmobiliaria Jerd S.A.

Edificio Hergam, El Paical

Ciudad.

Estimado Sr. Piad:

En cumplimiento de la Circular SMV-21-2017 y como resultado de la adopción del Acuerdo N° 3-2017 de 5 de abril de 2017 donde se adopta el procedimiento para la presentación de solicitudes de registro de valores y terminación de sus registros, se detalla lo siguiente al 30 de septiembre de 2022:

- Nombre del Emisor:**
INMOBILIARIA JERD S.A. – Emisión de Bonos por US\$12MM Fideicomiso 78-000225.
- Resolución (es) de registro del valor y autorización para su oferta pública, fecha de la Resolución. Cuando aplique, Resolución de registro de modificación de términos y condiciones del valor; fecha de Resolución y notificación de la Resolución.**
Esta emisión fue autorizada por la Superintendencia del Mercado de Valores mediante Resolución SMV No.188-22 de 20 de mayo de 2022.
- Monto Total registrado.**
La autorización incluye un Programa Rotativo de Bonos Hipotecarios con un valor nominal total de hasta de doce millones de dólares (USD12,000,000.00), moneda de curso legal de Estados Unidos de América, emitidos en forma nominativa, global, registrada y sin cupones, en varias series. El Programa tendrá una vigencia de diez (10) años.
- Total del Patrimonio administrado del fideicomiso.**
El patrimonio administrado por la Fiduciaria en este fideicomiso tiene un valor al 30 de septiembre de 2022 de siete millones seiscientos un mil dólares. (USD7,601,000.00)
- Indicar las Series que cubren el Patrimonio del fideicomiso.**
Para esta emisión, a la fecha de corte de este reporte, se han ofertado las siguientes series:

SERIE	NEMOTECNICO	MONTO DE LA SERIE
A	IJER1000000932A	USD 12,000,000.00

Urbanización Obarrio, Avenida Samuel Lewis y Calle 58, Torre ADR, Piso 8, Oficina 800D

Ciudad de Panamá, República de Panamá

Tel.: (507) 306-1230 / www.centraalfiduciaria.com



CENTRAL FIDUCIARIA

- Indicar que los bienes fideicomitidos se encuentran debidamente endosados a su favor (nombre de la Fiduciaria).**
Confirmamos que los bienes fideicomitidos se encuentran debidamente endosados a favor de Central Fiduciaria S.A.
- Desglose la composición de los bienes fideicomitidos (identificación del nombre de todos los bienes dados en garantía y cantidad de los bienes cedidos al fideicomiso).**
La cartera de los bienes fideicomitidos para esta emisión está compuesta en su totalidad por diecinueve 19 pagarés.

INMOBILIARIA JERD S.A.		
CUADRO CESIÓN SEPTIEMBRE 2022		
No. de Pagaré	Nombre del Pagaré	Monto del Pagaré
1	CENTRO PANAMÁ PJV S.A.	1,100,000.00
2	METRO PANAMÁ PJV S.A.	1,100,000.00
3	NORTE PANAMÁ PJV S.A.	1,320,000.00
4	ESTE PANAMÁ PJV S.A.	770,000.00
5	AFUERA COLÓN PJV S.A.	880,000.00
6	INTERIOR PANAMÁ PJV S.A.	440,000.00
7	NUEVO GRUPO PJV S.A.	550,000.00
8	BALBOA ICE & REFRIGERATING CO.	275,000.00
9	INVERSIONES JOCRIS S.A.	82,500.00
10	INVERSIONES RIME S.A.	143,000.00
11	HABBA ENTERPRISE INC.	99,000.00
12	INMOBILIARIA PITEPITO S.A.	66,000.00
13	JERD COLÓN S.A.	22,000.00
14	JERD LOS PUEBLOS S.A.	38,500.00
15	EDIFICIO EL HALCÓN S.A.	88,000.00
16	TAQACAROS S.A.	44,000.00
17	AROSTE S.A.	55,000.00
18	INMOBILIARIA NUEVO TOCUMEN PJV S.A.	88,000.00
19	INMOBILIARIA MMD CHITRÉ S.A.	440,000.00
	TOTAL	7,601,000.00

- Indicar si existe concentración de los bienes fideicomitidos.**
No existe concentración de bienes fideicomitidos.
- Clasificación de los bienes fideicomitidos cedidos al fideicomiso según su vencimiento (pagarés, cánones de arrendamiento, pólizas de seguro, etc.).**
Todos son pagarés que oscilan entre los 120 y 170 meses.
- Si los bienes fideicomitidos son pagarés, clasificarlos según su calidad de cobros (corrientes, morosos, a más de 31 días, 60 días, 90 días o más).**
Según establece el contrato de fideicomiso entre las partes, un bien fideicomitido se considera moroso cuando presenta un atraso de más de 180 días. En este sentido, cuando realizamos esta verificación, se solicita al Emisor el reemplazo del crédito con

Urbanización Obarrio, Avenida Samuel Lewis y Calle 58, Torre ADR, Piso 8, Oficina 800D

Ciudad de Panamá, República de Panamá

Tel.: (507) 306-1230 / www.centraalfiduciaria.com



CENTRAL FIDUCIARIA

morosidad mayor al plazo establecido en el contrato. En la actualidad todos los créditos cedidos se encuentran dentro del rango de corriente. (menos de 30 días de morosidad).

11. Valor residual de los bienes fideicomitidos en caso que sea una moneda diferente a la moneda de curso legal de Panamá.

Los bienes fideicomitidos están en dólares de los Estados Unidos de América que es la moneda de curso legal en Panamá.

12. Indicar la cobertura histórica de los últimos 3 trimestres.

La fecha inicial de oferta del Programa Rotativo de Bonos Hipotecarios fue el 20 de mayo de 2022 y la primera Serie salió al mercado el 1 de Septiembre de 2022 por lo que no se puede presentar un informe de cobertura histórica de la misma.

13. Detallar la relación de cobertura establecida en el prospecto informativo y la que resulta de dividir el Patrimonio del fideicomiso entre el monto en circulación.

De acuerdo a la información establecida en el Prospecto Informativo y el Contrato de Fideicomiso, la relación de cobertura establecida para el total de los bonos emitidos y en circulación en la fecha del tercer trimestre de 2022 es de 110% del saldo por cobrar o valor residual de los pagarés cedidos al fideicomiso. Por ende, con relación a la presente emisión, confirmamos que la Serie A, se encuentra dentro de los 120 días para la cesión de las garantías según se estipula en el contrato; sin embargo, ya están cubiertos a su totalidad.

Trimestre Julio - Septiembre 2022							
Serie	Fecha de Emisión	Fecha de Vencimiento	Monto en Circulación (USD)	Garantía	Cobertura (%)	Valor en Avalúos	Cobertura (%)
A	01/09/22	01/09/32	6,910,000.00	7,601,000.00	110	N/A	N/A
Total de las Emisiones en circulación y con garantías cedidas			6,910,000.00				

Sin más por el momento, nos despedimos y quedamos a la orden para ampliar cualquier información que requieran.

Atentamente,

CENTRAL FIDUCIARIA, S.A.

Glenda Rodríguez
Vicepresidente de Emisiones

cc: Bolsa Latinoamericana de Valores, S.A. (Latinex)

INMOBILIARIA JERD, S.A. Y PARTES RELACIONADAS

(Panamá, República de Panamá)

Estados Financieros Combinados-Interinos

30 de septiembre de 2022

(Con el Informe del Contador Independiente
de fecha 17 de octubre de 2022)

INMOBILIARIA JERD, S.A. Y PARTES RELACIONADAS

(Panamá, República de Panamá)

Estados Financieros Combinados Interinos

30 de septiembre de 2022

Con el Informe del contador Independiente

Índice de Contenido	Páginas
Informe del Contador Independiente	1
Estado Combinado de Situación Financiera Interino	2
Estado Combinado de Resultados Integrales Interino	3
Estado Combinado de Cambios en el Patrimonio Interino	4
Estado Combinado de Flujos de Efectivo Interinos	5
Notas a los Estados Financieros Combinados Interinos	6-17

INFORMACIÓN ADICIONAL COMBINADA DE LAS INMOBILIARIAS AL 30 DE SEPTIEMBRE DE 2022

Combinación de Estado de Situación Financiera	1
Combinación del Estado de Resultados Integrales	2

INFORME DEL CONTADOR INDEPENDIENTE

A los Accionistas de la Compañía
INMOBILIARIA JERD, S.A. Y PARTES RELACIONADAS

Opinión

En mi opinión, los estados financieros combinados de **INMOBILIARIA JERD, S.A. Y PARTES RELACIONADAS**, presentan razonablemente, en todos los aspectos importantes, la situación financiera de las Compañías al 30 de septiembre de 2022 y 31 de diciembre de 2021 y los resultados combinados de sus operaciones, y sus flujos de efectivo, por los nueve meses terminados en esa fecha, y las notas a los estados financieros combinados interinos que incluyen un resumen de las políticas contables significativas, de conformidad con las Normas Internacionales de Información Financiera (NIIFs) emitidas por el Consejo de Normas Internacionales de Contabilidad (IASB).

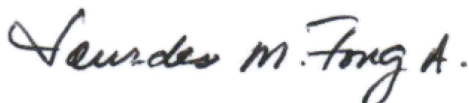
Responsabilidad de la administración en relación con los Estados Financieros Combinados Interinos

La administración es responsable de la preparación y presentación razonable de los estados financieros combinados de conformidad con las Normas Internacionales de Información Financiera, y del control interno que la administración considere necesario para permitir la preparación de estados financieros.

Información suplementaria

La información suplementaria incluida en los anexos 1 y 2 se presentan para propósitos de análisis y no es requerida como parte de los estados financieros ni para presentar la situación financiera y el desempeño financiero de **INMOBILIARIA JERD, S.A. Y PARTES RELACIONADAS**.

17 de octubre de 2022
Panamá, República de Panamá



Licda. Lourdes M. Fong A.
Contador Público Autorizado
Número de Idoneidad 0275-2006

INMOBILIARIA JERD, S.A. Y PARTES RELACIONADAS

(Panama, Republica de Panama)

ESTADO COMBINADO DE SITUACION FINANCIERA-INTERINOS

AL 30 DE SEPTIEMBRE DE 2022

(CIFRAS EN BALBOAS)

	Notas	Septiembre 2022	Diciembre 2021		Notas	Septiembre 2022	Diciembre 2021
ACTIVOS				PASIVOS Y PATRIMONIO			
Activos Corrientes:				PASIVOS			
Pasivos Corrientes:				Pasivos Corrientes:			
EFFECTIVO EN CAJA Y BANCO	4	14,056	55,993	CUENTAS POR PAGAR A PROVEEDORES		1920	1,911
CUENTAS POR COBRAR OTROS		4,124	9,958	PORCIÓN CORRIENTE DE LA DEUDA A LARGO PLAZO CON VENCIMIENTO A UN AÑO	10	63,869	65,377
CUENTAS POR COBRAR RELACIONADA	6	<u>300,698</u>	<u>321,265</u>	CUENTAS POR PAGAR RELACIONADAS	6	4,101	1,874
Total de Activos Corrientes		318,878	387,216	GASTOS E IMPUESTOS ACUMULADOS POR PAGAR		<u>22,676</u>	<u>25,516</u>
Activos no Corrientes:				Total de Pasivos Corrientes		92,566	94,678
PROPIEDAD, MEJORAS Y EQUIPO, NETO	5	2,093,817	2,203,221	Pasivos no Corriente:			
INVERSIÓN	7	1,350,000	1,350,000	DEUDA A LARGO PLAZO CON VENCIMIENTO DESPUÉS DE UN AÑO	10	855,645	902,376
PRÉSTAMO POR COBRAR	8	6,055,000	-	BONOS POR PAGAR	2	6,910,000	-
OTROS ACTIVOS	9	<u>884,945</u>	<u>17,972</u>	CUENTAS POR PAGAR ACCIONISTAS	13	1,572,003	2,492,042
Total de Activos no Corrientes		<u>10,383,762</u>	<u>3,571,193</u>	OTROS PASIVOS	11	<u>731,873</u>	<u>33,924</u>
				Total de Pasivos no Corrientes		<u>10,069,521</u>	<u>3,428,342</u>
				TOTAL DE PASIVOS		10,162,087	3,523,020
				PATRIMONIO			
				ACCIONES COMUNES	12	320,000	320,000
				IMPUESTO COMPLEMENTARIO		(30,337)	(24,407)
				UTILIDAD (DEFICIT) ACUMULADO		<u>250,890</u>	<u>139,796</u>
				TOTAL EN PATRIMONIO		<u>540,553</u>	<u>435,389</u>
TOTAL DE ACTIVOS		<u><u>10,702,640</u></u>	<u><u>3,958,409</u></u>	TOTAL DE PASIVOS Y PATRIMONIO		<u><u>10,702,640</u></u>	<u><u>3,958,409</u></u>

El estado combinado de situación financiera interino, debe ser leído en conjunto con las notas que acompañan los Estados Financieros Combinados Interinos.

INMOBILIARIA JERD, S.A. Y PARTES RELACIONADAS

(Panama, Republica de Panama)

ESTADO COMBINADO DE RESULTADOS INTEGRALES-INTERINOS

AL 30 DE SEPTIEMBRE DE 2022

(CIFRAS EN BALBOAS)

		a los tres (3) meses a septiembre		a los nueve (9) meses a septiembre	
	Notas	2022	2021	2022	2021
INGRESOS POR ALQUILERES		123,784	121,277	327,216	264,221
GASTOS GENERALES Y ADMINISTRATIVOS	14	<u>(71,387)</u>	<u>(47,417)</u>	<u>(179,685)</u>	<u>(128,815)</u>
UTILIDAD EN OPERACIONES		52,397	73,860	147,531	135,406
OTROS INGRESOS (GASTOS)					
Otros Ingresos		22,902	43,600	68,706	56,546
Costo Financiero		<u>(17,983)</u>	<u>(18,754)</u>	<u>(53,451)</u>	<u>(57,025)</u>
UTILIDAD ANTES DE IMPUESTO SOBRE LA RENTA		57,316	98,706	162,786	134,927
IMPUESTO SOBRE LA RENTA	15	<u>(14,337)</u>	<u>(24,685)</u>	<u>(51,692)</u>	<u>(33,855)</u>
UTILIDAD NETA		<u>42,979</u>	<u>74,021</u>	<u>111,094</u>	<u>101,072</u>

El estado combinado de resultados integrales interino, debe ser leído en conjunto con las notas que forman parte integral de los estados financieros combinados.

INMOBILIARIA JERD, S.A. Y PARTES RELACIONADAS

(Panama, Republica de Panama)

ESTADO COMBINADO DE CAMBIOS EN EL PATRIMONIO-INTERINO

AL 30 DE SEPTIEMBRE DE 2022

(CIFRAS EN BALBOAS)

	Acciones comunes	Impuesto Complementario	Utilidad (déficit) acumulado	Total
BALANCE AL 1° DE ENERO DE 2021	320,000	(21,590)	(40,066)	258,344
INCREMENTO EN EL IMPUESTO COMPLEMENTARIO	-	(2,817)	-	(2,817)
UTILIDAD DEL PERIODO 2021	-	-	179,862	179,862
BALANCE AL 31 DE DICIEMBRE DE 2021	320,000	(24,407)	139,796	435,389
INCREMENTO EN EL IMPUESTO COMPLEMENTARIO	-	(5,930)	-	(5,930)
UTILIDAD NETA AL 30 DE SEPTIEMBRE 2022	-	-	111,094	111,094
BALANCE AL 30 DE SEPTIEMBRE 2022	<u>320,000</u>	<u>(30,337)</u>	<u>250,890</u>	<u>540,553</u>

El estado combinado de cambios en el patrimonio, debe ser leído con las notas que acompañan

los Estados Financieros Combinados.

INMOBILIARIA JERD, S.A. Y PARTES RELACIONADAS

(Panamá, República de Panamá)

ESTADO COMBINADO DE FLUJO DE EFECTIVO-INTERINOS

30 DE SEPTIEMBRE DE 2022

(CIFRAS EN BALBOA)

	Septiembre 2022	Septiembre 2021
ACTIVIDADES DE OPERACIÓN:		
Utilidad neta		
Ajuste para conciliar la utilidad neta y el efectivo de las actividades de operación:	111,094	101,072
Impuesto sobre la renta	51,692	33,855
Costos financieros	53,451	57,025
Depreciación y amortización	48,801	51,734
Depreciación por traspaso	122,941	-
Baja en depreciación	(17,129)	-
Cambios en los activos y pasivos operativos:		
Cuentas por cobrar-otros	5,834	(19,591)
Préstamos por cobrar	(6,055,000)	-
Otros activos	(866,973)	23,485
Cuentas por pagar proveedores	9	(7,403)
Gastos e impuestos acumulados por pagar	(5,136)	(36,175)
Otros pasivos	697,949	(1,575)
Efectivo neto utilizado en las actividades de operación	(5,852,467)	202,427
Impuesto sobre la renta pagado	(49,396)	(23,478)
Intereses pagados	(53,451)	(57,025)
Flujo de efectivo neto de las actividades de operación	(5,955,314)	121,924
ACTIVIDADES DE INVERSIÓN:		
Adquisición de propiedad, mejora y equipo neto	(152,500)	(97,840)
Traspaso de terreno, edificio y mejora neto	107,291	102,913
Flujo de efectivo neto de las actividades de inversión	(45,209)	5,073
ACTIVIDADES DE FINANCIAMIENTO:		
Cuentas por cobrar partes relacionadas	20,567	(91,292)
Cuentas por pagar partes relacionadas	2,227	(57,191)
Bonos por pagar	6,910,000	-
Porción corriente de la deuda a largo plazo con vencimiento después de un año	(1,508)	-
Impuesto complementario	(5,930)	(2,818)
Cuentas por pagar accionistas	(920,039)	50,514
Deuda a largo plazo con vencimiento después de un año	(46,731)	(44,667)
Flujo de efectivo neto de las actividades de financiamiento	5,958,586	(145,454)
AUMENTO (DISMINUCIÓN) NETO DE EFECTIVO	(41,937)	(18,457)
EFFECTIVO AL COMIENZO DEL AÑO	55,993	54,849
EFFECTIVO AL 30 DE SEPTIEMBRE DE 2022	14,056	36,392

El estado combinado de flujos de efectivo interino, debe ser leído con las notas que acompañan los Estados Financieros Combinados.

INMOBILIARIA JERD, S.A. Y PARTES RELACIONADAS

(Panamá, República de Panamá)

NOTAS A LOS ESTADOS FINANCIEROS COMBINADOS INTERINOS

30 DE SEPTIEMBRE DE 2022

(CIFRAS EN BALBOAS)

1. INFORMACIÓN GENERAL

Inmobiliaria Jerd, S.A. (en adelante la “Empresa”), está constituida bajo las leyes de la República de Panamá, según Escritura Pública Nº 24653 del 26 de septiembre de 2017 en la Notaría Décima del Circuito de Panamá, con Folio Real 155655976.

Los estados financieros de Inmobiliaria Jerd, S.A. y sus partes relacionadas las conforman las siguientes compañías:

Aroste, S. A constituida en la República de Panamá desde el 21 de diciembre de 2000, según Escritura Pública Nº 8459 de la Notaría Duodécima del Circuito de Panamá, actualizada el 26 de diciembre de 2018 según Escritura Publica No. 33873 de la Notaria Duodécima del Circuito de Panamá.

Edificio El Halcón, S.A. Se encuentra registrada desde el 22 de agosto de 1972 con Modificación a la constitución de la sociedad el 12 de agosto del 2013 mediante Escritura Publica 22239 de la Notaria Decima del Circuito de Panamá y actualizada el 26 de diciembre de 2018 con Escritura Publica No.33871 de la Notaria Duodécima del Circuito de Panamá.

Habba Enterprise Inc., constituida 25 de enero de 2005 con la Escritura Publica No. 581 de la Notaria Duodécima del Circuito de Panamá, actualizada el 27 de diciembre de 2018 con Escritura Publica No. 34053 de la Notaria Duodécima del Circuito de Panamá.

Jerd Colón, S.A., constituida 10 de diciembre de 2002 con la Escritura Publica No. 8020 de la Notaria Quinta del Circuito de Panamá, denominada Hohenlohe Braganza, S. A., actualizada el 26 de diciembre de 2018 con Escritura Publica No. 33867 de la Notaria Duodécima del Circuito de Panamá, el cambio de Nombre a Jerd Colón, S.A.

Jerd Los Pueblos, S.A., constituida 26 de febrero de 2002 con la Escritura Publica No. 8020 de la Notaria Quinta del Circuito de Panamá, denominada Hasburgo de Medicis, S.A., actualizada el 26 de diciembre de 2018 con Escritura Publica No. 33869 de la Notaria Duodécima del Circuito de Panamá, el cambio de Nombre a Jerd Los Pueblos, S.A.

Inmobiliaria Nuevo Tocumen PJV, S.A., constituida el 14 de agosto de 2017 en la Notaría Décima del Circuito de Panamá n Folio Real 155653765.

Inmobiliaria MMD Chitré, S.A., constituida 6 de mayo de 2010 con la Escritura Pública No. 10607 de la Notaria Primera del Circuito de Panamá, actualizada el 26 de diciembre de 2018 con Escritura Pública No. 33868 de la Notaria Duodécima del Circuito de Panamá.

Inmobiliaria Pitepito, S.A., constituida 16 de noviembre de 2000 con la Escritura Pública No. 21098 de la Notaria Decima del Circuito de Panamá, actualizada el 26 de diciembre de 2018 con Escritura Pública No. 33870 de la Notaria Duodécima del Circuito de Panamá.

Taqacaros, S.A., constituida 14 de febrero de 1996 con la Escritura Pública No. 1364 de la Notaria Undécima del Circuito de Panamá, actualizada el 26 de diciembre de 2018 con Escritura Pública No. 33872 de la Notaria Duodécima del Circuito de Panamá.

Todas estas empresas mantienen sus operaciones en la República de Panamá. Su actividad económica principal es Inmobiliaria con bienes propios arrendados.

Autorización para la emisión de los estados financieros

Estos estados financieros consolidados fueron autorizados por la gerencia general para su emisión el 17 de octubre de 2022.

2. EVENTOS RELEVANTES

Inmobiliaria Jerd, S.A. obtuvo una autorización para la Emisión Pública de Bonos Hipotecarios, mediante la Resolución emitida por la Superintendencia del Mercado de Valores, **SMV No.188-22 de 20 de mayo de 2020**. Esta emisión se encuentra lista en la Bolsa de Valores de Panamá.

Términos y condiciones del programa rotativo de Bonos Hipotecarios:

Fecha de Emisión:	01 de septiembre de 2022.
Serie:	Serie A.
Monto:	Doce Millones de balboas (B/.12,000,000.00).
Bonos por pagar:	Seis millones novecientos diez mil balboas (B/.6,910,000.00).
Plazo:	Los Bonos tendrán una vigencia de diez (10) años (01 de septiembre 2032).
Tasa de interés:	Diez por ciento anual (10%) pagaderos trimestralmente.
Garantía:	Cartera de los bienes fideicomitidos, compuesta en su totalidad por diecinueve (19) pagarés cedidos en su totalidad a favor de Central Fiduciaria S.A. con una cobertura de ciento diez por ciento (110%).
Monto a garantizar:	El monto garantizado al 30 de septiembre de 2022 por la fiduciaria es por B/.7,601,000.00

3. RESUMEN DE POLÍTICAS CONTABLES SIGNIFICATIVAS

Las políticas contables significativas aplicadas en la preparación de los estados financieros combinados se presentan a continuación. Estas políticas han sido aplicadas consistentemente a todos los años presentados, a menos que se indique lo contrario.

- a. Base de la presentación** - La preparación de los estados financieros combinados de Conformidad a las Normas Internacionales de Información Financiera (NIIF's) requiere el uso de ciertas estimaciones de contabilidad críticas. También requiere que la Administración use su juicio en el proceso de la aplicación de las políticas de contabilidad de la compañía. Las áreas que involucran un alto grado de juicio o complejidad, o áreas donde los supuestos y estimaciones son significativos para los estados financieros combinados, se revelan en la Nota D.
- b. Moneda funcional** - Los registros de la Empresa están expresados en balboas (B/.) la unidad monetaria de la República de Panamá está a la par y es de libre cambio con el dólar (US\$) de los estados Unidos de América. La República de Panamá no emite papel moneda propio y en su lugar, el (US\$) de los Estados Unidos de América es utilizado como moneda de curso normal.
- c. Principio de consolidación** - Los estados financieros combinados de Inmobiliaria Jerd, S.A. y partes relacionadas se combinaron por tener accionistas comunes y administración conjunta, los saldos y transacciones importantes entre compañías han sido eliminados. Incluyen las cuentas del estado de situación financiero, los resultados integrales, cambios en la posición y flujos de efectivo.

Compañías	Fecha de Constitución
Inmobiliaria Jerd, S.A.	29/07/2017
Habba Enterprise, Inc.	12/06/1983
Inmobiliaria Pitepito, S.A.	21/11/2000
Jerd Colón, S.A.	12/10/2002
Jerd Los Pueblos, S.A.	03/08/2000
Edificio El Halcón, S.A.	01/01/1980
Taqacaros, S.A.	26/02/1996
Aroste, S.A.	01/02/2001
Inmobiliaria MMD Nuevo Tocumen PJV, S.A.	14/8/2017
Inmobiliaria MMD Chitré, S.A.	15/05/2010

- d. Estimaciones de contabilidad y juicios críticos** - En los estados financieros combinados por el periodo terminado el 30 de septiembre de 2022, se ha utilizado estimaciones realizadas por la alta administración de la Empresa, para cuantificar algunos de los activos, pasivos, ingresos, gastos y compromisos que figuran registrados en ella. Básicamente estas estimaciones se refieren a: la vida útil de propiedad, equipo, mobiliario y mejoras a la

propiedad arrendada, y prestaciones laborales. Estas estimaciones se realizaron con la información disponible al 30 de septiembre de 2022.

- e. Reconocimiento del ingreso* - Los ingresos por alquileres de locales y cobro de estacionamientos se presentan al valor razonable de la contraprestación cobrada o a cobrar y representan los importes a cobrar por los locales arrendados en el marco ordinario de las actividades, de las empresas.
- f. Reconocimiento del gasto* - Los gastos se reconocen en la cuenta de resultados integrales cuando tiene lugar una disminución en los beneficios económicos futuros relacionados con la reducción de un activo, o un incremento de un pasivo, que puede medirse en forma fiable. Esto implica que el registro de un gasto tenga lugar en forma simultánea al registro del incremento del pasivo o la reducción del activo.
- g. Cuentas por cobrar* - Las cuentas por cobrar concedidas se presentan a su valor principal pendiente de cobro.
- h. Propiedad y Equipo* - La propiedad y equipo se indican al costo histórico menos depreciación y amortización acumulada. El costo histórico incluye el gasto que es directamente atribuible a la adquisición de los bienes.

Los costos subsecuentes se incluyen en el valor en libros del activo o se reconocen como activo separado, según corresponda, sólo cuando es probable que la Empresa obtenga los beneficios económicos futuros asociados al bien y el costo se pueda medir confiablemente. Los costos considerados, reparaciones y mantenimiento se cargan al estado consolidado de resultados integrales durante el período financiero en el cual se incurren.

Los gastos de depreciación y amortización de propiedad y equipos se cargan a las operaciones corrientes utilizando el método de línea recta considerando la vida útil estimada de los activos. La vida útil estimada de los activos es considerada con rangos de 3 a 30 años.

La ganancia o pérdida que se dé, la disposición o retiro de un activo es determinada como la diferencia entre el ingreso producto de la venta y el valor en libros del activo y es reconocido en el estado consolidado de resultados integrales.

- i. Instrumentos Financieros* - Los activos y pasivos financieros son reconocidos en el estado de situación financiera del grupo cuando éste se ha convertido en parte obligada contractual del instrumento.
- j. Efectivo y equivalente de efectivo* - Para propósito del estado consolidado de flujos de efectivo, los equivalentes de efectivo incluyen depósitos a la vista y depósitos a plazo en bancos con vencimientos originales a tres meses o menos.

k. Préstamos bancarios - Los préstamos bancarios que devengan intereses son registrados cuando se reciben, neto de los costos directos de emisión.

Los cargos financieros, (incluyendo primas por pagar sobre liquidación o redención), son registrados sobre una base de acumulación y son sumados al valor de registro del instrumento si es que no han sido cancelados en el período en que se generaron.

l. Cuentas por pagar comerciales - Las cuentas por pagar comerciales se presentan a su valor nominal.

m. Instrumento de capital - Los instrumentos de capital son registrados cuando se reciben, neto de los costos directos de emisión.

4. EFECTIVO EN CAJA Y BANCOS

Comprenden efectivo en caja menuda y cuentas corrientes depositadas en bancos mantenidos por la Empresa para la función de tesorería. El valor en libros de estos activos se aproxima al valor razonable.

	Septiembre 2022	Diciembre 2021
Efectivo:		
Caja Menuda	<u>200</u>	<u>100</u>
Bancos:		
Banco General, S.A.	4,165	-
Capital Bank Inc.	8,691	54,804
Banesco	1,000	-
Caja de Ahorros	<u>-</u>	<u>1,090</u>
Sub-total	<u>13,856</u>	<u>55,894</u>
Total	<u>14,056</u>	<u>55,994</u>

El riesgo de crédito, sobre los fondos líquidos está limitado debido a que los fondos están depositados en instituciones financieras reconocidas.

5. PROPIEDAD, MEJORAS Y EQUIPO, NETO

Al 30 de septiembre la propiedad y el equipo se presentan a continuación:

	Septiembre 2022			
	Terreno	Edificio y Mejoras	Equipo	Total
Costo de adquisición:				
Al 1º de enero de 2022	817,877	2,221,975	49,036	3,088,888
Adquisiciones por traspaso	-	152,500	-	152,500
Baja en activo por traspaso	-	(90,162)	(17,129)	(107,291)
Al 30 de septiembre de 2022	<u>817,877</u>	<u>2,284,313</u>	<u>31,907</u>	<u>3,134,097</u>
Depreciación acumulada:				
Al 1º de enero de 2022	-	838,863	46,804	885,667
Cargos en el año	-	47,845	956	48,801
Depreciación por traspaso	-	122,941	-	122,941
Baja en depreciación por traspaso	-	-	(17,129)	(17,129)
Al 30 de septiembre de 2022	<u>-</u>	<u>1,009,649</u>	<u>30,631</u>	<u>1,040,280</u>
Valor neto según libros al 30 de septiembre de 2022	<u>817,877</u>	<u>1,274,664</u>	<u>1,276</u>	<u>2,093,817</u>

	Diciembre 2021			
	Terreno	Edificio y Mejoras	Equipo	Total
Costo de adquisición:				
Al 1º de enero de 2021	885,571	1,791,381	25,746	2,702,698
Adquisiciones	-	1,526	990	2,516
Traspaso	(67,694)	429,068	22,300	383,674
Al 31 de diciembre de 2021	<u>817,877</u>	<u>2,221,975</u>	<u>49,036</u>	<u>3,088,888</u>
Depreciación acumulada:				
Al 1º de enero de 2021	-	625,889	23,866	649,755
Cargos del año	-	70,891	637	71,528
Traspaso	-	142,083	22,301	164,384
Al 31 de diciembre de 2021	<u>-</u>	<u>838,863</u>	<u>46,804</u>	<u>885,667</u>
Valor neto según libros al 31 de diciembre de 2021	<u>817,877</u>	<u>1,383,112</u>	<u>2,232</u>	<u>2,203,221</u>

6. SALDO Y TRANSACCIONES CON PARTES RELACIONADAS

Incluidos en el estado de situación financiera al 30 de septiembre de 2022 se encuentran los siguientes saldos entre partes relacionadas:

	Septiembre 2022	Diciembre 2021
En Activos:		
Transferencias Mas Me Dan, S.A.	296,037	248,451
MMD 21, S.A.	1,925	72,814
Administradora PJV, S.A.	<u>2,736</u>	<u>-</u>
Total	<u><u>300,698</u></u>	<u><u>321,265</u></u>
	Septiembre 2022	Diciembre 2021
En Pasivos:		
Inmobiliaria MMD Panamá	<u>4101</u>	<u>1874</u>

La administración considera que el valor en libros a se aproxima a su valor razonable.

7. INVERSIÓN

Al 30 de septiembre de 2022, la inversión se compone de lo siguiente:

	Septiembre 2022	Diciembre 2021
Acciones:		
Edificio El Halcón, S.A.	<u><u>1,350,000</u></u>	<u><u>1,350,000</u></u>

La inversión corresponde a la compra de acciones de la sociedad Edificio El Halcón, S.A.

8. PRÉSTAMO POR COBRAR

Los préstamos por cobrar corresponden a pagarés al vencimiento, los cuales tienen una vigencia de diez (10) años con un interés anual del doce por ciento (12%) pagaderos trimestralmente.

9. OTROS ACTIVOS

Los otros activos al 30 de septiembre de 2022 se detallan a continuación:

	Septiembre 2022	Diciembre 2021
Garantías en pagarés	691,000	-
Anticipo en compra de local	100,000	-
Otras cuentas por cobrar	68,345	
Depósitos de garantía	3,012	3,012
Impuesto sobre la renta estimado	7,516	3,239
Impuesto de Enajenación 3%	8,643	4,575
Gasto de organización	1,034	1,879
Seguros pagados por anticipado	156	
Otros activos	5,239	5,267
Total	<u>884,945</u>	<u>17,972</u>

10. DEUDA POR PAGAR

El detalle de los préstamos por pagar al 30 de septiembre de 2022 es presentado a continuación:

	Septiembre 2022	Diciembre 2021
Deuda a Largo Plazo		
Banco General, S.A.	243,335	262,283
Capital Bank, Inc. (Capital Trust & Financial Inc.)	<u>676,179</u>	<u>705,470</u>
Sub-total	919,514	967,753
Menos porción corriente de la deuda a largo plazo con vencimiento a un (1) año	<u>(63,869)</u>	<u>(65,377)</u>
Deuda a largo plazo con vencimiento después de un (1) año	<u>855,645</u>	<u>902,376</u>

Banco General, S.A.

El préstamo hipotecario a largo plazo con Banco General, S.A., requiere letras mensuales a Capital, intereses y feci por la suma de 3,799.

Garantías:

Primera hipoteca y anticresis sobre la Finca con folio real No. 30266411 con código de ubicación 8722 y la Finca No. 52348 con código de ubicación 8718, ambas de la Sección de Propiedad Horizontal, Provincia de Panamá y fianza solidaria del Sr. Rodolfo Ernesto Piad, la Sra. Doris Piad de Jelenszky, el Sr. Joao Vieira Piad y la Sra. Estela De Las Mercedes Piad Herbruger.

Capital Bank, Inc.

Contrato de Préstamo Comercial a largo plazo garantizado con un Fideicomiso de garantía sobre la Finca N° 23795, requiere pagos mensuales a capital, intereses y feci por la suma B/. 7,650.

Garantías:

Fideicomiso de garantía sobre la Finca la No. 23795, código de ubicación 8706, de la Sección de Propiedad, Provincia de Panamá.

11. OTROS PASIVOS

Los otros pasivos al 30 de septiembre de 2022 se detallan a continuación:

	Septiembre 2022	Diciembre 2021
Garantías en pagaré	691,000	-
Depósitos recibidos en garantía	31,309	33,924
Otros pasivos	9,564	-
Total	<u>731,873</u>	<u>33,924</u>

12. CAPITAL EN ACCIONES

El capital pagado está compuesto de la siguiente manera:

Compañía	Septiembre 2022 Capital Social Pagado	Diciembre 2021 Capital Social Pagado
Inmobiliaria Jerd, S.A.	60,000	60,000
Aroste, S. A.	20,000	20,000
Edificio El Halcon S.A.	60,000	60,000
Habba Enterprises Inc.	60,000	60,000
Jerd Colon S.A.	20,000	20,000
Jerd Los Pueblos, S.A.	20,000	20,000
Inmobiliaria Nuevo Tocumen PJV, S.A.	20,000	20,000
Inmobiliaria MMD Chitré, S.A.	20,000	20,000
Inmobiliaria Pitepito, S.A.	20,000	20,000
Taqacaros, S.A.	20,000	20,000
	<u>320,000</u>	<u>320,000</u>

13. CUENTAS POR PAGAR ACCIONISTAS

Las cuentas por pagar accionistas no tienen convenio de pago, fecha de vencimiento, ni devengó intereses al 30 de septiembre de 2022. La administración considera que el valor en libros se aproxima a su valor razonable.

14. GASTOS GENERALES Y ADMINISTRATIVOS

Al 30 de septiembre de 2022 los gastos generales y administrativos están compuestos de la siguiente manera:

	Septiembre 2022	Septiembre 2022
Alquiler	9,000	9,000
Cargos Bancarios	1,578	2,142
Depreciación y amortización	48,801	51,734
Impuestos generales	8,648	12,160
Honorarios por servicios profesionales	72,069	25,410
Papelería y útiles de oficina	-	140
Electricidad, agua y tasa de aseo	1,963	2,327
Prima de seguros generales	3,801	3,841
Reparación y mantenimientos	22,072	16,438
Materiales	1,498	28
Amortización gasto de organización	845	845
Aseo y limpieza	800	639
Cuentas malas	785	-
Otros gastos	7,825	4,111
Total	179,685	128,815

15. IMPUESTO SOBRE LA RENTA

Cálculo tradicional

	Septiembre 2022	Septiembre 2021
Ganancia financiera (contable)	162,786	134,927
Más gastos no deducibles	2,702	493
Renta neta gravable	165,488	135,420
Menos: arrástre de pérdida	-	-
Renta neta gravable	165,488	135,420
Impuesto sobre la renta 25%	51,692	33,855

Para los seis (9) meses terminados el 30 de septiembre de 2022 y 2021, las Empresas determinaron el impuesto sobre la renta bajo el método tradicional.

Las declaraciones del impuesto sobre la renta de las empresas, inclusive la del año terminado el 31 de diciembre de 2021, 2020 y 2019, están sujetas a revisión por las autoridades fiscales para los tres últimos periodos fiscales, según regulaciones vigentes.

Durante el año 2010 se modificaron las regulaciones fiscales en la República de Panamá, por lo cual el gasto de impuesto sobre la renta corriente debe ser registrado a una tasa del 25% sobre la renta neta gravable con base en el monto que resulte mayor entre:

Renta neta gravable que resulta de deducir la renta gravable del contribuyente las rebajas concedidas mediante regímenes de fomento o producción y los arrastres de pérdidas legalmente autorizados, este cálculo se conocerá como el método tradicional.

La renta neta gravable que resulte de deducir del total de ingresos gravables del contribuyente, el 95.33% (este cálculo se conocerá como el cálculo alternativo del impuesto sobre la renta).

Si al momento de practicar el cálculo para determinar el impuesto sobre la renta, la Empresa determinara que incurrirá en pérdida, podrá solicitar a la Dirección General de Ingresos la no aplicación del cálculo alternativo del impuesto sobre la renta exceda el 25%.

INMOBILIARIA JERD, S.A. Y PARTES RELACIONADAS

(Panama, Republica de Panama)

ANEXO DE COMBINACION DEL ESTADO DE SITUACION FINANCIERA-INTERINO

AL 30 DE SEPTIEMBRE DE 2022

(CIFRAS EN BALBOAS)

	INMOBILIARIA JERD, S. A.	AROSTE, S.A.	EDIFICIO EL HALCON, S.A.	HABBA ENTERPRISES INC	JERD COLON, S.A.	JERD LOS PUEBLOS, S.A.	INMOBILIARIA NUEVO TOCUMEN PJV, S.A.	INMOBILIARIA MMD CHITRE, S. A.	INMOBILIARIA PITEPITO, S. A.	TAQACAROS, S.A.	SUB-TOTAL	ELIMINACIONES	TOTAL
ACTIVOS													
Activos Corrientes:													
EFFECTIVO EN CAJA Y BANCO	14,056	-	-	-	-	-	-	-	-	-	14,056	-	14,056
CUENTAS POR COBRAR OTROS	-	-	3,325	-	-	-	799	-	-	-	4,124	-	4,124
CUENTAS POR COBRAR RELACIONADA	230,463	82,003	23,501	78,645	60,778	89,461	20,883	49,000	93,824	103,636	832,194	(531,496)	300,698
Total de Activos Corrientes	244,519	82,003	26,826	78,645	60,778	89,461	21,682	49,000	93,824	103,636	850,374	(531,496)	318,878
Activos no Corrientes:													
PROPIEDAD, MEJORAS Y EQUIPO, NETO	-	56,122	219,769	131,419	117,673	104,242	580,984	680,000	132,727	70,881	2,093,817	-	2,093,817
INVERSIÓN	1,550,000	-	-	-	-	-	-	-	-	-	1,550,000	(200,000)	1,350,000
PRÉSTAMO POR COBRAR	6,910,000	-	-	-	-	-	-	-	-	-	6,910,000	(855,000)	6,055,000
OTROS ACTIVOS	797,865	6,797	8,645	9,000	76,029	3,659	11,279	40,806	6,917	9,448	970,445	(85,500)	884,945
Total de Activos no Corrientes	9,257,865	62,919	228,414	140,419	193,702	107,901	592,263	720,806	139,644	80,329	11,524,262	(1,140,500)	10,383,762
TOTAL DE ACTIVOS	9,502,384	144,922	255,240	219,064	254,480	197,362	613,945	769,806	233,468	183,965	12,374,636	(1,671,996)	10,702,640
PASIVOS Y PATRIMONIO													
PASIVOS													
Pasivos Corrientes:													
CUENTAS POR PAGAR PROVEEDORES	-	-	-	-	-	-	-	-	-	1,920	1,920	-	1,920
PORCIÓN CORRIENTE DE LA DEUDA A LARGO PLAZO CON VENCIMIENTO A UN AÑO	38,747	-	-	-	-	-	25,122	-	-	-	63,869	-	63,869
CUENTAS POR PAGAR RELACIONADAS	408,265	-	-	-	-	-	-	123,231	-	4,101	535,597	(531,496)	4,101
GASTOS E IMPUESTOS ACUMULADOS POR PAGAR	-	-	1,064	1,848	266	1,166	9,977	519	7,136	700	22,676	-	22,676
Total de Pasivos Corrientes	447,012	-	1,064	1,848	266	1,166	35,099	123,750	7,136	6,721	622,142	(531,496)	92,566
Pasivos no Corriente:													
DEUDA A LARGO PLAZO CON VENCIMIENTO DESPUÉS DE UN AÑO	637,432	-	-	-	-	-	218,213	-	-	-	855,645	-	855,645
BONOS POR PAGAR	6,910,000	-	-	-	-	-	-	-	-	-	6,910,000	-	6,910,000
PRÉSTAMO POR PAGAR INMOBILIARIA JERD-LARGO PLAZO	-	50,000	80,000	90,000	20,000	35,000	80,000	400,000	60,000	40,000	855,000	(855,000)	-
CUENTAS POR PAGAR ACCIONISTA	750,738	36,308	303,500	9,539	4,678	3,617	203,111	260,029	4,730	195,753	1,772,003	(200,000)	1,572,003
OTROS PASIVOS	693,500	5,000	12,650	11,500	13,564	6,100	18,259	40,000	11,000	5,800	817,373	(85,500)	731,873
Total de Pasivos no Corrientes	8,991,670	91,308	396,150	111,039	38,242	44,717	519,583	700,029	75,730	241,553	11,210,021	(1,140,500)	10,069,521
TOTAL DE PASIVOS	9,438,682	91,308	397,214	112,887	38,508	45,883	554,682	823,779	82,866	248,274	11,832,163	(1,671,996)	10,162,087
PATRIMONIO													
ACCIONES COMUNES	60,000	20,000	60,000	60,000	20,000	20,000	20,000	20,000	20,000	20,000	320,000	-	320,000
IMPUESTO COMPLEMENTARIO	(2,109)	(1,349)	(3,871)	(3,184)	(7,977)	(4,968)	(532)	(463)	(4,198)	(1,686)	(30,337)	-	(30,337)
UTILIDADES (DEFICIT) ACUMULADO	5,811	34,963	(198,103)	49,361	203,949	136,447	39,795	(73,510)	134,800	(82,623)	250,890	-	250,890
TOTAL EN PATRIMONIO	63,702	53,614	(141,974)	106,177	215,972	151,479	59,263	(53,973)	150,602	(64,309)	540,553	-	540,553
TOTAL DE PASIVOS Y PATRIMONIO	9,502,384	144,922	255,240	219,064	254,480	197,362	613,945	769,806	233,468	183,965	12,374,636	(1,671,996)	10,702,640

INMOBILIARIA JERD, S.A. Y PARTES RELACIONADAS

(Panama, Republica de Panama)

ANEXO DE COMBINACION DEL ESTADO DE RESULTADOS INTEGRALES -INTERINOS

AL 30 DE SEPTIEMBRE DE 2022

(CIFRAS EN BALBOAS)

	INMOBILIARIA JERD, S. A.	AROSTE, S.A.	EDIFICIO EL HALCON, S.A.	HABBA ENTERPRISES INC	JERD COLON, S.A.	JERD LOS PUEBLOS, S.A.	INMOBILIARIA NUEVO TOCUMEN PJV, S.A.	INMOBILIARIA MMD CHITRE, S. A.	INMOBILIARIA PITEPITO, S. A.	TAQACAROS, S.A.	TOTAL
INGRESOS POR ALQUILERES	22,500	7,419	39,688	28,500	28,509	23,400	90,000	15,000	45,000	27,200	327,216
GASTOS GENERALES Y ADMINISTRATIVOS	<u>(74,145)</u>	<u>(7,403)</u>	<u>(15,716)</u>	<u>(5,962)</u>	<u>(14,185)</u>	<u>(7,584)</u>	<u>(35,121)</u>	<u>(3,207)</u>	<u>(8,819)</u>	<u>(7,543)</u>	<u>(179,685)</u>
(PERDIDA) UTILIDAD EN OPERACIONES	(51,645)	16	23,972	22,538	14,324	15,816	54,879	11,793	36,181	19,657	147,531
OTROS INGRESOS (GASTOS)											
Otros Ingresos	41,130	9,000	-	246	1,171	1,560	10,160	-	4,359	1,080	68,706
Costo Financiero	<u>(38,212)</u>	<u>-</u>	<u>-</u>	<u>-</u>	<u>-</u>	<u>-</u>	<u>(15,239)</u>	<u>-</u>	<u>-</u>	<u>-</u>	<u>(53,451)</u>
UTILIDAD ANTES DE IMPUESTO SOBRE LA RENTA	(48,727)	9,016	23,972	22,784	15,495	17,376	49,800	11,793	40,540	20,737	162,786
IMPUESTO SOBRE LA RENTA	<u>-</u>	<u>(1,004)</u>	<u>(5,995)</u>	<u>(5,731)</u>	<u>(3,877)</u>	<u>(4,344)</u>	<u>(12,474)</u>	<u>(2,948)</u>	<u>(10,135)</u>	<u>(5,184)</u>	<u>(51,692)</u>
(PERDIDA) UTILIDAD	<u><u>(48,727)</u></u>	<u><u>8,012</u></u>	<u><u>17,977</u></u>	<u><u>17,053</u></u>	<u><u>11,618</u></u>	<u><u>13,032</u></u>	<u><u>37,326</u></u>	<u><u>8,845</u></u>	<u><u>30,405</u></u>	<u><u>15,553</u></u>	<u><u>111,094</u></u>